

**Nel 2021, la provincia di Mantova**, con una cifra pari a 11.638,9 milioni di euro, **ha contribuito per il 3,3% alla creazione del valore aggiunto regionale**, pari a 351.948,3 milioni di euro.

Il 2021 ha mostrato alcuni segni di ripresa per la nostra economia e, rispetto al 2020, si è assistito a un aumento del +5,9%, un dato di poco inferiore rispetto a quello lombardo (+6,2%) e a quello nazionale (+6,1%). Occorre precisare che il 2020 è risultato fortemente penalizzato dallo scoppio della pandemia che ha coinvolto tutto il mondo.

Nel panorama della Lombardia tutte le province si collocano in territorio positivo, mostrando, quindi, complessivamente una ripresa del valore aggiunto; Brescia, Bergamo e Cremona risultano le province più virtuose con variazione percentuale superiore a quella lombarda mentre agli ultimi posti si trovano Mantova e Milano.


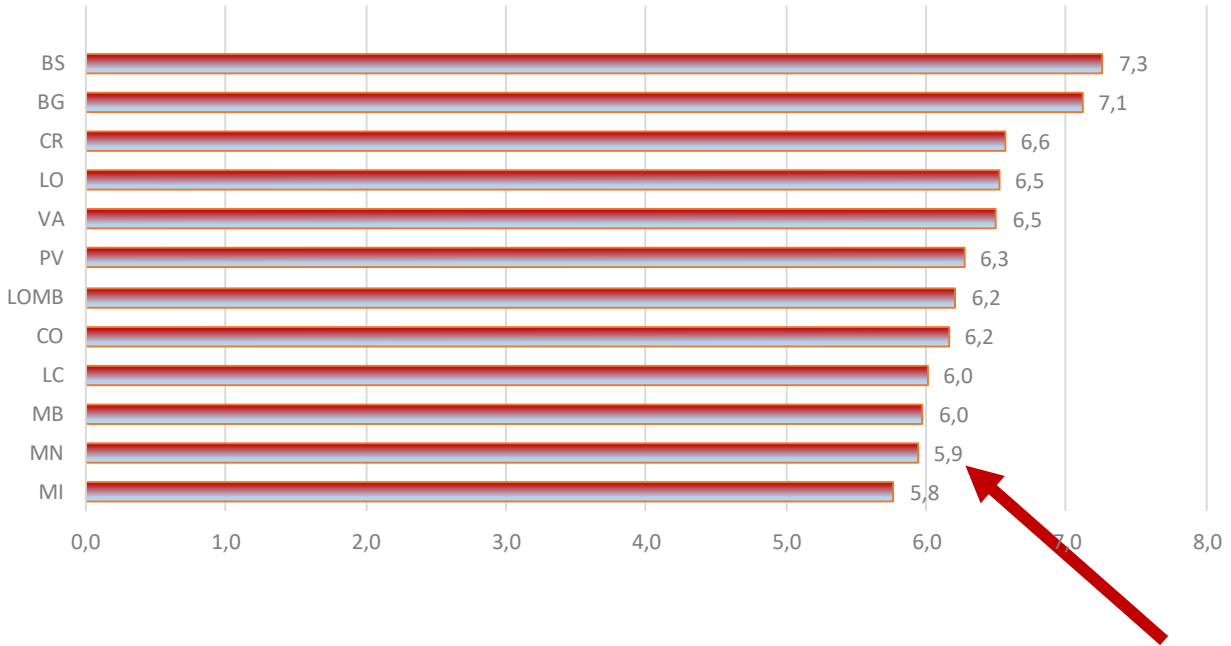
La **disaggregazione della quota di valore aggiunto per i vari settori economici**, vede una predominanza del comparto dei servizi che costituisce il 58,1% della ricchezza mantovana, valore comunque inferiore alla media lombarda e a quella italiana, rispettivamente pari al 70,9% e al 72,6%. L'industria in senso stretto (31,2%), al contrario, risulta superiore ai valori sia della Lombardia (23,2%) sia dell'Italia (20,2%); le costruzioni costituiscono il 4,6% del totale del valore aggiunto, leggermente inferiore alla situazione regionale (4,7%) e nazionale (4,9%). Infine, segue la quota data dall'agricoltura (6,2%) che risulta superiore non solo al dato della Lombardia (1,1%) e a quello dell'Italia (2,2%), ma anche a quello di tutte le province della Regione.

Rispetto al 2020, aumenta l'ammontare di tutte le componenti del valore aggiunto: agricoltura (+5,7%), industria in senso stretto (+11,8%), costruzioni (+20,1%) e servizi (+2,2%).

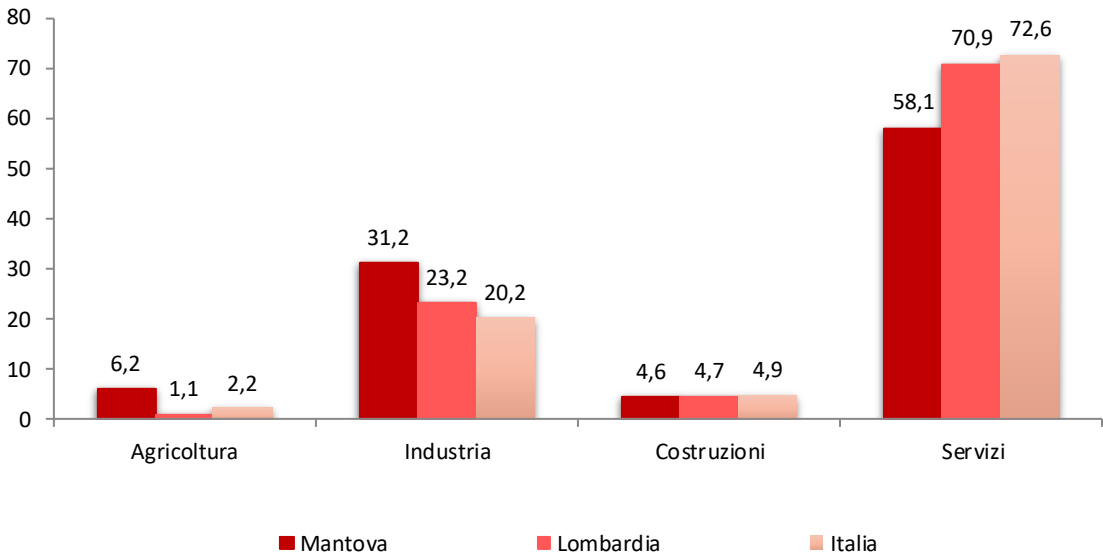
Per quanto riguarda il **valore aggiunto a prezzi correnti pro capite, il dato del 2021 relativo alla provincia di Mantova è pari a quasi 28.720,22 euro**, in ripresa rispetto al 2020 del +6,3%. Anche la Lombardia e l'Italia registrano una crescita, pari rispettivamente a +6,5% e a +6,7%. Mantova, tra le province lombarde, si colloca a metà della classifica, posizionandosi dietro a Milano, Brescia, Bergamo, Cremona e Lecco, e occupando il 29° posto nella classifica nazionale, in linea con la posizione occupata nel 2020.



## Valore aggiunto



## Attività economica



## VALORE AGGIUNTO PRO-CAPITE

	2020	2021
Varese	25.612,18	27.383,78
Como	24.397,85	25.965,96
Sondrio	26.081,26	27.734,66
Milano	46.437,32	49.331,56
Bergamo	29.075,02	31.220,56
Brescia	29.182,27	31.315,08
Pavia	21.462,61	22.929,57
Cremona	27.281,12	29.262,18
<b>Mantova</b>	<b>27.027,38</b>	<b>28.720,22</b>
Lecco	27.046,96	28.781,22
Lodi	23.611,93	25.170,93
Monza Brianza	26.463,92	28.047,42
<b>LOMBARDIA</b>	<b>33.121,39</b>	<b>35.289,05</b>



**29° nella classifica nazionale**