

Sezione 2 – Tendenze del mercato del lavoro a livello provinciale

MANTOVA – Settembre 2016

I dati di flusso relativi al mercato del lavoro nel II trimestre 2016 mostrano ancora segnali di incertezza per la provincia di Mantova: frena l'occupazione nel comparto industriale e nell'artigianato mentre si conferma il trend positivo del terziario; diminuiscono CIG e situazioni di crisi; sono però ancora cauti gli imprenditori con aspettative in generale peggioramento.

Nel II trimestre 2016 i dati dell'Indagine Congiunturale Regione Lombardia, Unioncamere Lombardia e Confindustria Lombardia mostrano una contrazione dell'occupazione nell'industria e nell'artigianato mentre aumenta nel terziario.

Nel II trimestre 2016 prosegue la riduzione della CIG (-57,9% su base annua), una contrazione superiore rispetto al -12,2% regionale; il minor ricorso alla CIG riguarda tutte le componenti ed è particolarmente marcata per la CIGS: le ore di CIGO sono state 230 mila (-22,8% vs -31,3% regionale), quelle di CIGS 161 mila (-81,8% vs +2,8% lombardo) mentre la deroga è pari 261 mila ore autorizzate (-28,7% vs +1,6% lombardo); la contrazione della CIG riguarda tutti i settori che più ne fanno ricorso ad eccezione del legno.

Sono 210 i nuovi lavoratori approvati alle liste di mobilità nel II trimestre 2016, licenziati da imprese con più di 15 dipendenti, in diminuzione su base annua del -25,3% (vs -32,2% lombardo), anche per via del regime transitorio in vigore per tutto il 2016 in attesa del passaggio alla NASpI (2017). Complessivamente, l'incidenza delle situazioni di crisi sul lavoro dipendente nel I semestre 2016 è pari all'1%, un valore in linea con la media regionale e in calo di 0,9pp su base annua per via della riduzione di mobilità e CIGS.

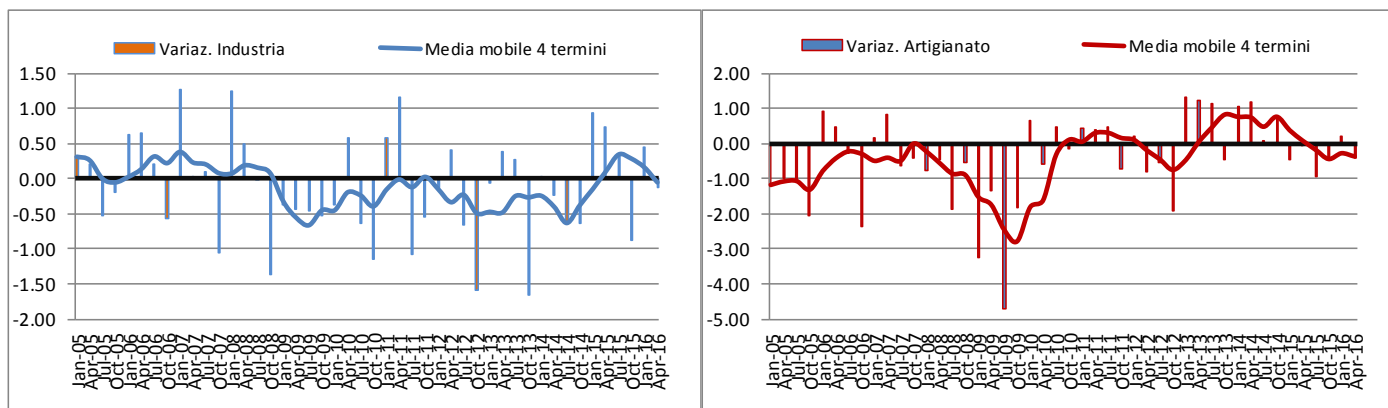
I dati sulle Comunicazioni Obbligatorie per il II trimestre 2016 evidenziano una riduzione su base annua sia degli avviamenti, pari a 13.806 unità (-6,5% vs -10,6% regionale) che delle cessazioni che scendono a 13.226 (-9,9% vs -7,3% regionale). La maggior contrazione delle cessazioni rispetto agli avviamenti porta ad un miglioramento su base annua del saldo, che risulta positivo per 580 movimenti. Il tasso di avviamento sullo stock di occupati della provincia è pari al 7,9% rispetto al 7,4% lombardo.

Le aspettative degli imprenditori sull'occupazione nel prossimo trimestre sono negative e in peggioramento in tutti i comparti ad eccezione dei servizi, dove il saldo tra prospettive di aumento e diminuzione dell'occupazione è positivo.

Le tendenze congiunturali

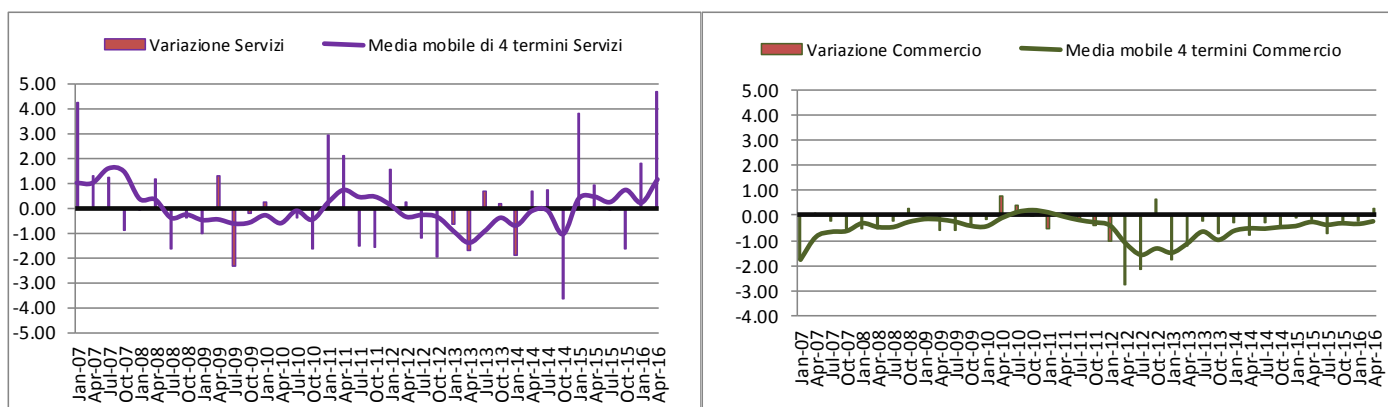
L'Indagine Congiunturale presso le imprese - Regione Lombardia, Unioncamere Lombardia, Confindustria Lombardia

Variazione % addetti nel trimestre - Saldo tra ingressi e uscite nell'occupazione industria e artigianato



Fonte: Indagine trimestrale, Regione Lombardia, Unioncamere Lombardia e Confindustria Lombardia

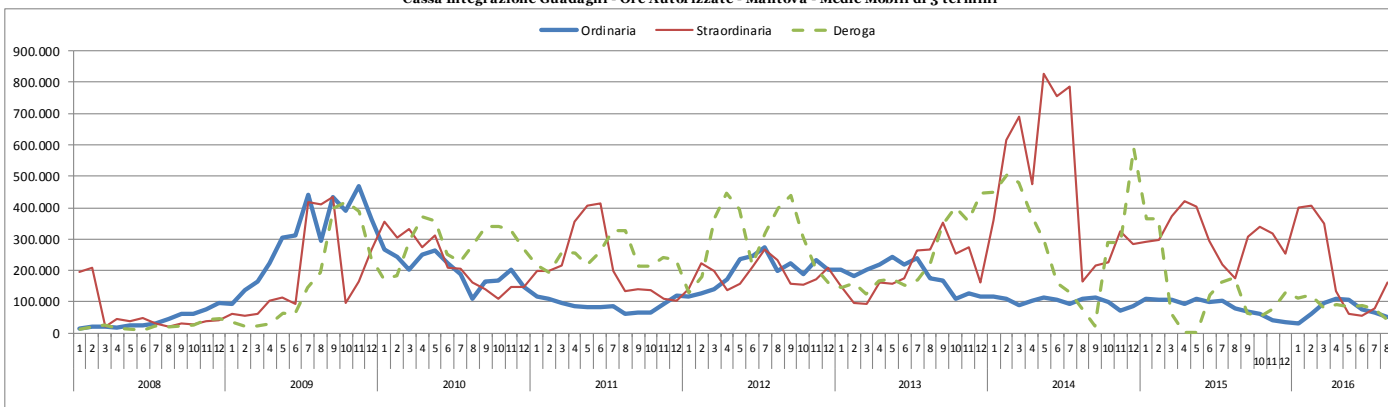
Variazione % addetti nel trimestre - Saldo tra ingressi e uscite nell'occupazione servizi e commercio (senza GDO)
Medie mobili di 4 termini



Fonte: Indagine trimestrale, Regione Lombardia, Unioncamere Lombardia e Confindustria Lombardia

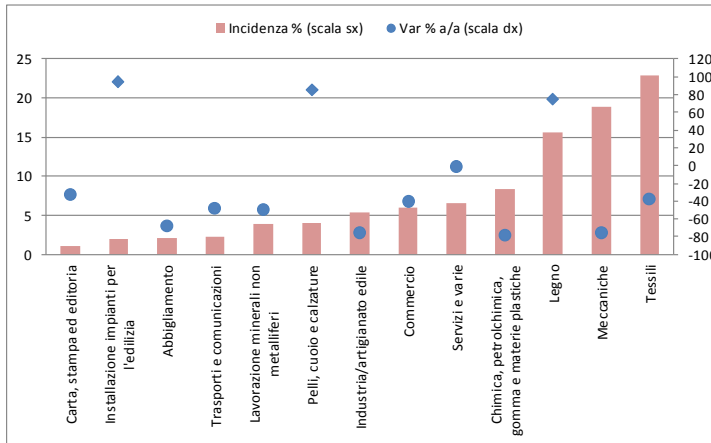
Effetti delle crisi aziendali sull'occupazione

Cassa Integrazione Guadagni - Ore Autorizzate - Mantova - Medie Mobili di 3 termini

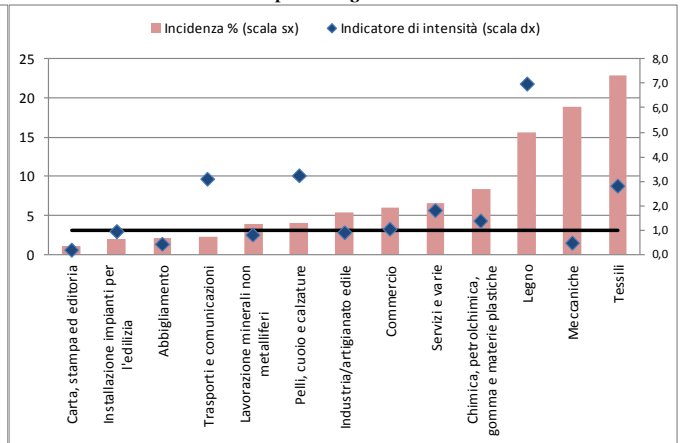


Fonte: elaborazioni Irs su dati INPS

CIG - Incidenza % e variazione % 2016/2015 (Aprile-Giugno) - Mantova



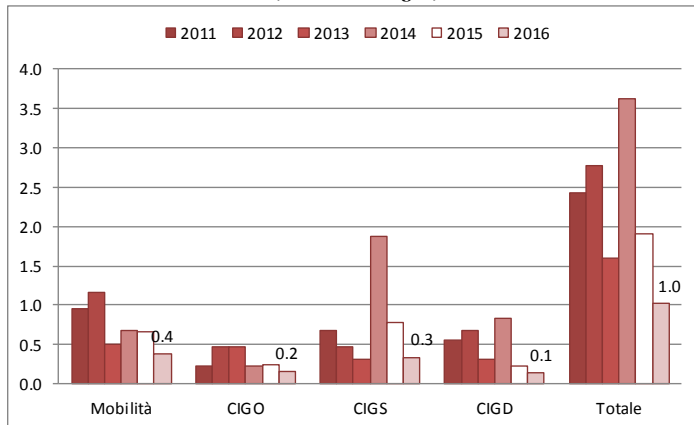
CIG - Incidenza % per settore e intensità rispetto alla media lombarda Aprile-Giugno 2016



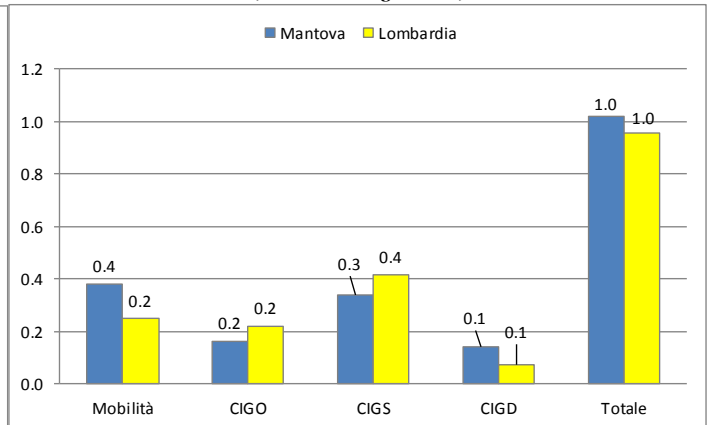
Fonte: elaborazioni Irs su dati INPS

* Si segnala che il simbolo \blacklozenge indica un aumento del ricorso alla CIG

Stima dei lavoratori coinvolti in situazioni di crisi - Incidenza % sull'occupazione dipendente - Mantova - Confronto 2011/2016 (Gennaio - Giugno)



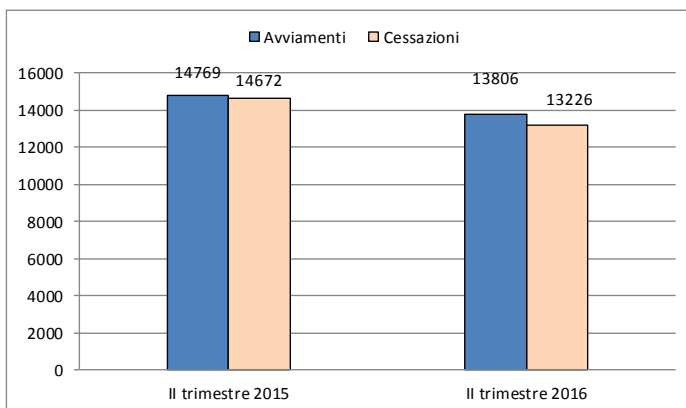
Stima dei lavoratori coinvolti in situazioni di crisi - Incidenza % sull'occupazione dipendente - Mantova e Lombardia (Gennaio - Giugno 2016)



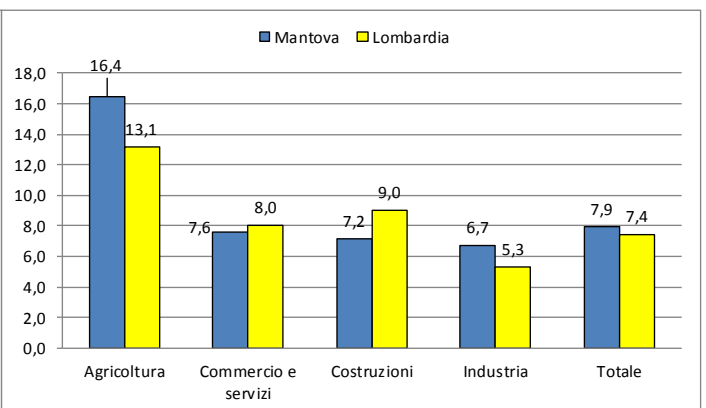
Fonte: elaborazioni Irs su dati ARIFL - Regione Lombardia (Mobilità), INPS (CIG) e Istat (n. occupati)

Le Comunicazioni Obbligatorie – II trimestre 2016

Avviamenti e cessazioni - Mantova - Confronto II trimestre 2016/2015



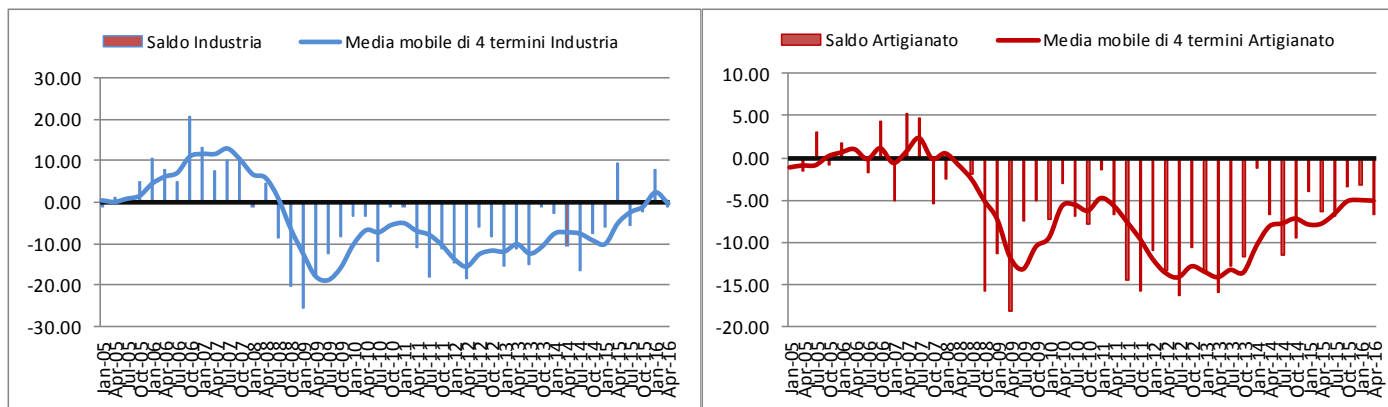
Tasso di avviamento per settore - Mantova e Lombardia - II trimestre 2016



Fonte: RCFL-Istat e Osservatorio Regionale del Mercato del lavoro - Arifl, Regione Lombardia

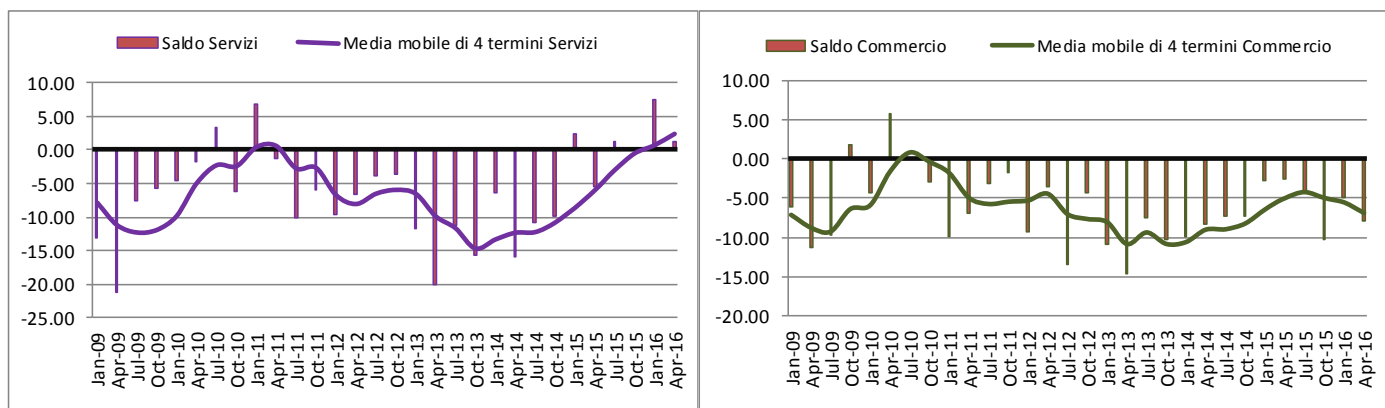
Le prospettive per il prossimo trimestre

Prospettive dell'occupazione - Saldo tra aumento e diminuzione nell'occupazione industria e artigianato - Medie mobili di 4 termini



Fonte: Indagine trimestrale, Regione Lombardia, Unioncamere Lombardia e Confindustria Lombardia

Prospettive dell'occupazione - Saldo tra aumento e diminuzione nell'occupazione servizi e commercio (senza GDO) - Medie mobili di 4 termini



Fonte: Indagine trimestrale, Regione Lombardia, Unioncamere Lombardia e Confindustria Lombardia