

Sezione 2 – Tendenze del mercato del lavoro a livello provinciale

MANTOVA – Dicembre 2015

I dati relativi al mercato del lavoro mostrano segnali ancora negativi per la provincia di Mantova: l'occupazione continua a contrarsi nel I semestre 2015 e anche i saldi occupazionali più recenti sono negativi, così come le prospettive degli imprenditori; la provincia di Mantova è inoltre l'unica lombarda in cui sia CIG che mobilità sono in aumento.

I dati Istat della Rilevazione Continua sulle Forze di Lavoro, seppur da interpretare con la dovuta cautela per la limitata numerosità campionaria a livello trimestrale, mostrano in provincia di Mantova un numero di occupati pari a 177mila nel II trimestre 2015, un dato in calo dello 0,7% rispetto al II trimestre 2014 (vs -0,1% lombardo). Mediamente, il tasso di occupazione nel I semestre 2015 è in calo su base annua di 0,7pp, e si colloca al 63,7%; ancora più marcata è la contrazione del tasso di occupazione espresso in equivalenti a tempo pieno che scende al 58,9% (-1,2pp), per via del crescente ricorso al lavoro a tempo parziale la cui incidenza sul totale dell'occupazione rappresenta il 16% rispetto al 14% del I semestre 2014; risulta invece stabile l'incidenza del lavoro a tempo determinato tra i dipendenti (12,4% vs 10,2% lombardo). Il tasso di mancata partecipazione al lavoro, dato dalla percentuale di disoccupati e inattivi che non cercano lavoro ma disponibili a lavorare sul totale delle forze di lavoro 15-74 anni più gli inattivi di cui prima e in grado di catturare sia la disoccupazione che lo scoraggiamento nella ricerca di lavoro indotto dalla crisi, è in crescita costante e, nel I semestre 2015, raggiunge il 13,2%, a fronte del 13,8% medio regionale.

Nel III trimestre 2015 i dati dell'Indagine Congiunturale Regione Lombardia, Unioncamere Lombardia e Confindustria Lombardia confermano le difficoltà del mercato del lavoro mantovano con saldi in peggioramento in tutti i comparti produttivi ad eccezione dell'industria, dove prosegue la ripresa occupazionale.

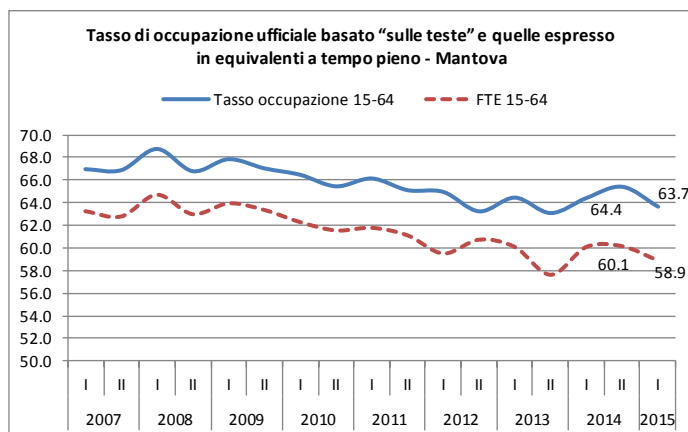
Segnali negativi anche in riferimento alla CIG in quanto nel III trimestre 2015 la provincia di Mantova è stato l'unico territorio lombardo a far registrare un aumento delle ore autorizzate di CIG (+ 24,6% a fronte del -38,1% medio regionale), dovuto alla contemporanea crescita di CIGS (+43,4% vs -49,5%, che rappresenta oltre il 70% dei provvedimenti autorizzati) e CIGD (+168% vs +23,4%), mentre diminuisce il ricorso alla CIGO (-40,8% vs -23,7%). Complessivamente le ore autorizzate nel corso del III trimestre 2015 sono state 1,3 milioni, di cui 200mila di CIGO, 930mila di CIGS e 190mila di CIGD. I settori che hanno fatto registrare il maggior aumento di provvedimenti sono quello del commercio, che più ricorre alla deroga, del meccanico e del tessile.

Mantova si conferma inoltre l'unica provincia in cui aumenta anche la mobilità, con 465 nuovi approvati nel III trimestre 2015 per quanto riguarda le imprese con più di 15 addetti (dato più che raddoppiato a fronte del -33% medio regionale). Le situazioni di crisi (CIG + Mobilità) hanno avuto, nel periodo Gennaio - Settembre 2015, un'incidenza del 2,2% sull'occupazione dipendente, valore superiore al dato medio regionale (1,9%) ed in calo su base annua di 0,9pp per via del progressivo sgonfiamento della CIG mentre è in aumento il peso delle crisi per mobilità.

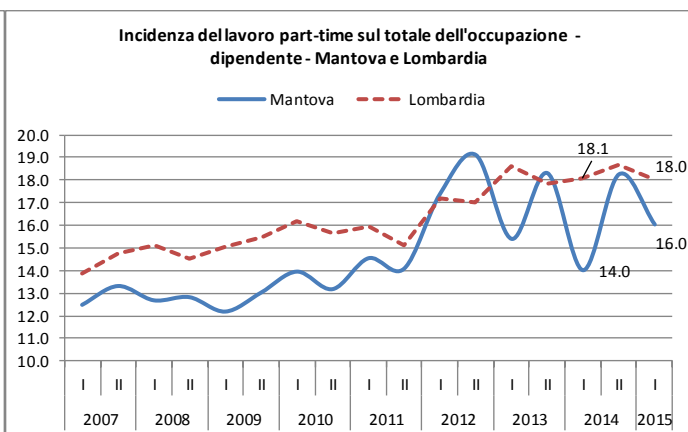
I dati sulle Comunicazioni Obbligatorie per il III trimestre 2015 mostrano avviamenti in aumento del 6,1% (vs +5,3% regionale) e pari a 15.133 movimenti, e cessazioni in aumento del 2,8% (vs +8,7% regionale) pari a 14.980 movimenti; il saldo risulta positivo per 153 unità, in miglioramento rispetto a quanto registrato nel III trimestre 2014 quando il saldo era negativo. Il tasso di avviamenti sullo stock di occupati è pari all'8,6%, in linea con il valore regionale.

In questo quadro che rimane molto critico, si conferma il pessimismo delle imprese, che dichiarano aspettative occupazionali ancora negative, sebbene in attenuazione, in tutti i comparti ad eccezione dei servizi dove il dato si conferma positivo. Anche le previsioni Excelsior per il IV trimestre 2015 mostrano in provincia di Mantova una riduzione dell'occupazione (-250 movimenti).

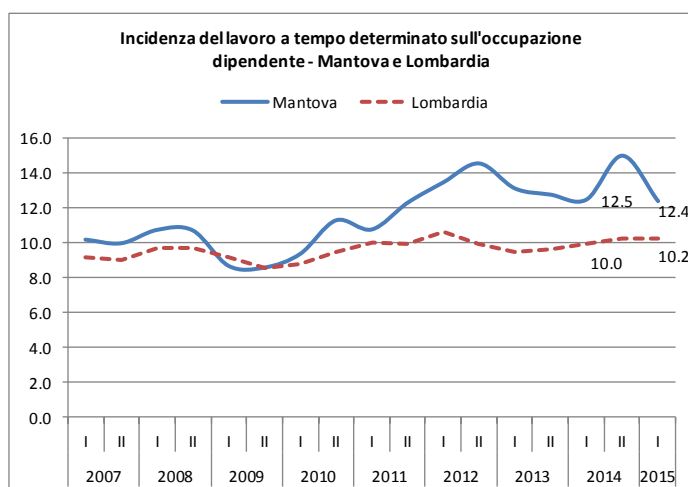
Le tendenze strutturali: occupazione e mancata partecipazione al lavoro



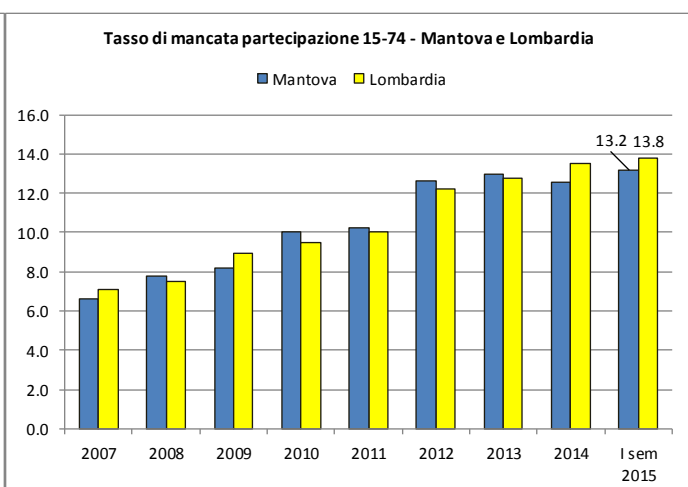
Fonte: Elaborazioni IRS su microdati Rilevazione Continua sulle Forze di Lavoro, Istat



Fonte: Elaborazioni IRS su microdati Rilevazione Continua sulle Forze di Lavoro, Istat



Fonte: Elaborazioni IRS su microdati Rilevazione Continua sulle Forze di Lavoro, Istat

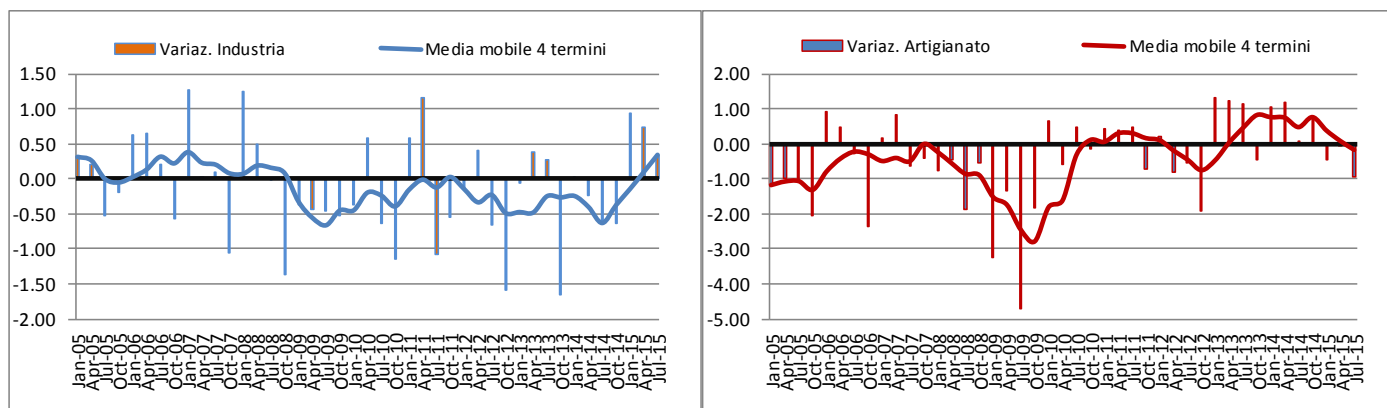


Fonte: I.Stat e Elaborazioni IRS su microdati Rilevazione Continua sulle Forze di Lavoro, Istat

Le tendenze congiunturali

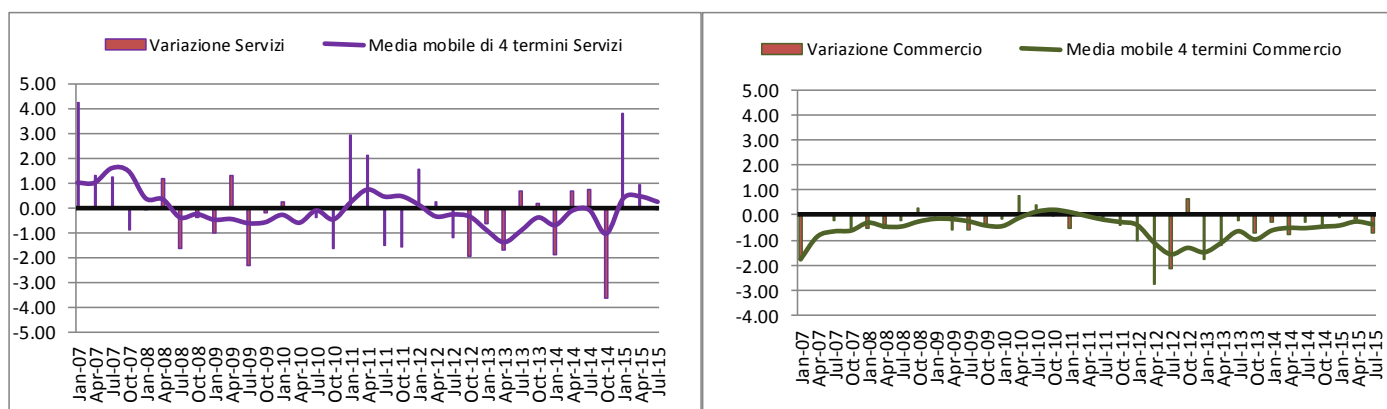
L'Indagine Congiunturale presso le imprese - Regione Lombardia, Unioncamere Lombardia, Confindustria Lombardia

Variazione % addetti nel trimestre - Saldo tra ingressi e uscite nell'occupazione industria e artigianato



Fonte: Indagini trimestrale, Regione Lombardia, Unioncamere Lombardia e Confindustria Lombardia

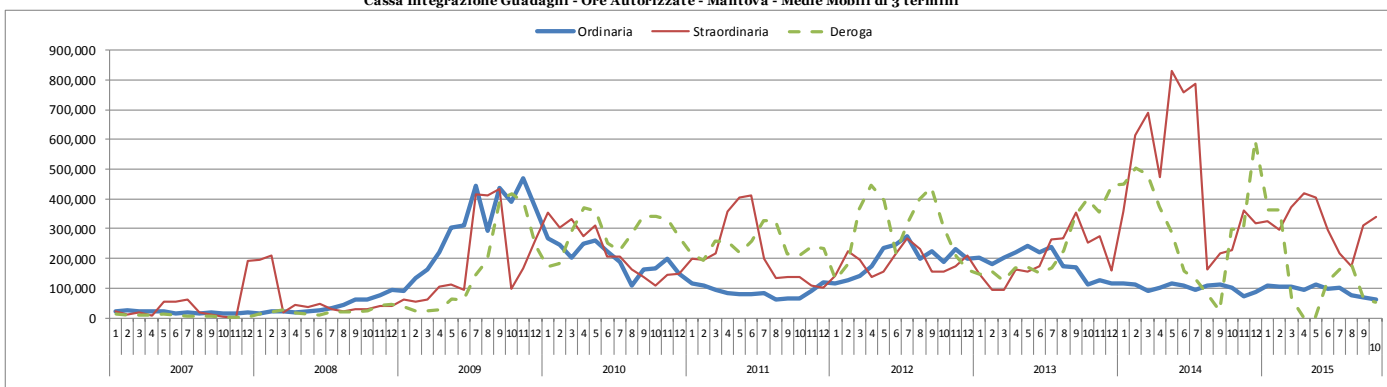
Variazione % addetti nel trimestre - Saldo tra ingressi e uscite nell'occupazione servizi e commercio (senza GDO)
Medie mobili di 4 termini



Fonte: Indagini trimestrale, Regione Lombardia, Unioncamere Lombardia e Confindustria Lombardia

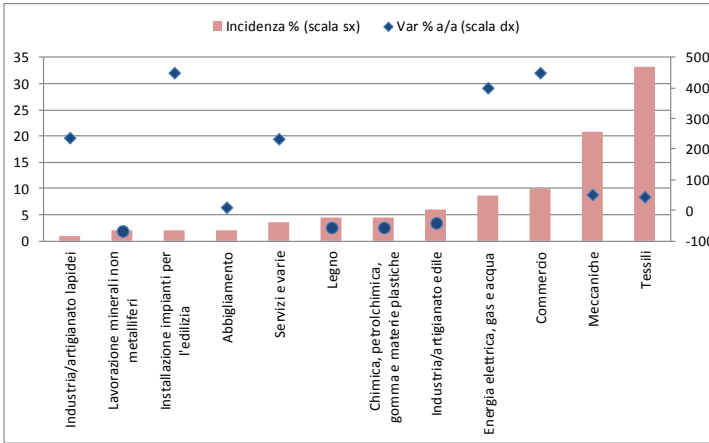
Effetti delle crisi aziendali sull'occupazione

Cassa Integrazione Guadagni - Ore Autorizzate - Mantova - Medie Mobili di 3 termini

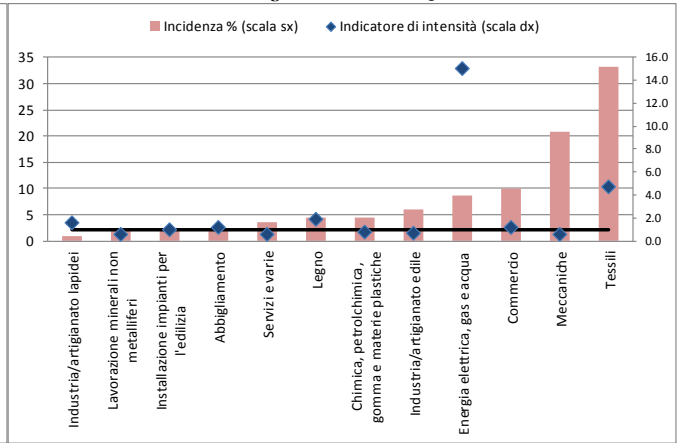


Fonte: elaborazioni Irs su dati INPS

CIG - Incidenza % e variazione % 2015/2014 (Luglio-Settembre) - Mantova



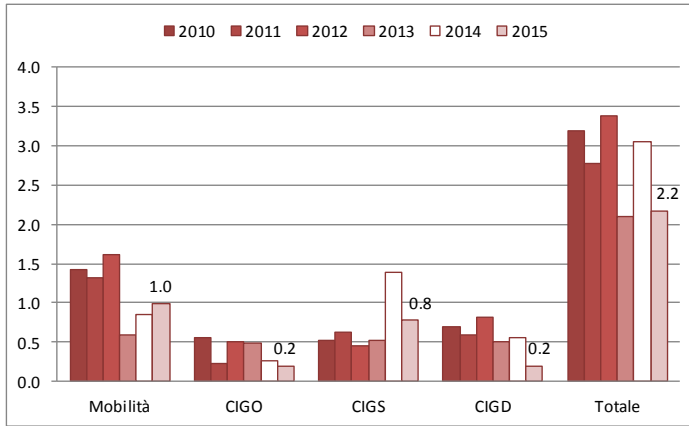
CIG - Incidenza % per settore e intensità rispetto alla media lombarda Luglio-Settembre 2015



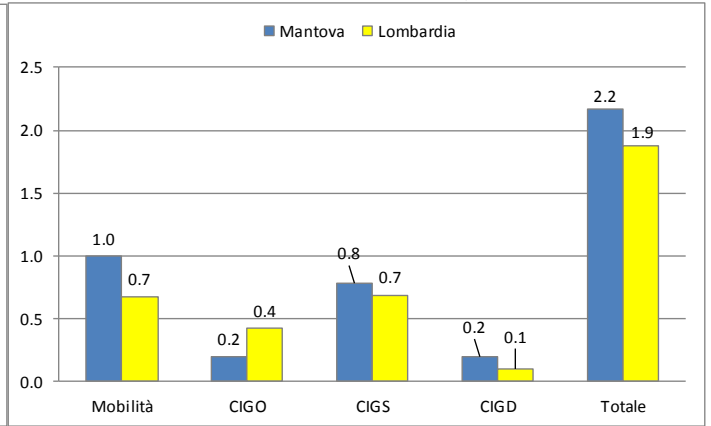
Fonte: elaborazioni Irs su dati INPS

* Si segnala che il simbolo \blacklozenge indica un aumento del ricorso alla CIG

Stima dei lavoratori coinvolti in situazioni di crisi - Incidenza % sull'occupazione dipendente - Mantova - Confronto 2010/2015 (Gennaio - Settembre)



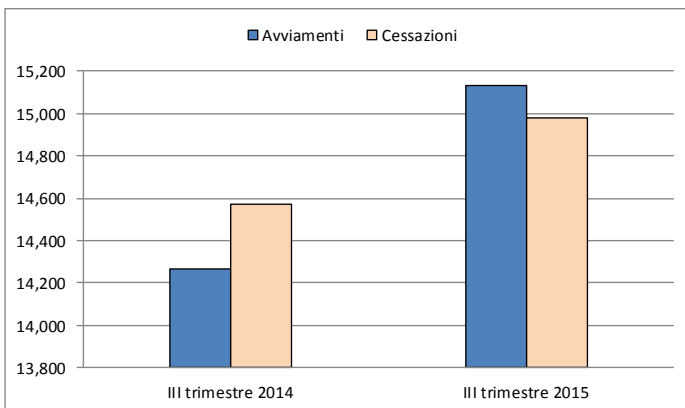
Stima dei lavoratori coinvolti in situazioni di crisi - Incidenza % sull'occupazione dipendente - Mantova e Lombardia (Gennaio - Settembre 2015)



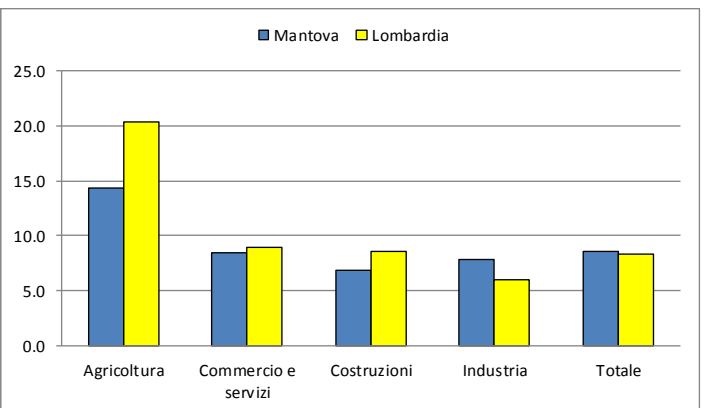
Fonte: elaborazioni Irs su dati ARIFL - Regione Lombardia (Mobilità), INPS (CIG) e Istat (n. occupati)

Le Comunicazioni Obbligatorie – III trimestre 2015

Avviamenti e cessazioni - Mantova - Confronto III trimestre 2015/2014



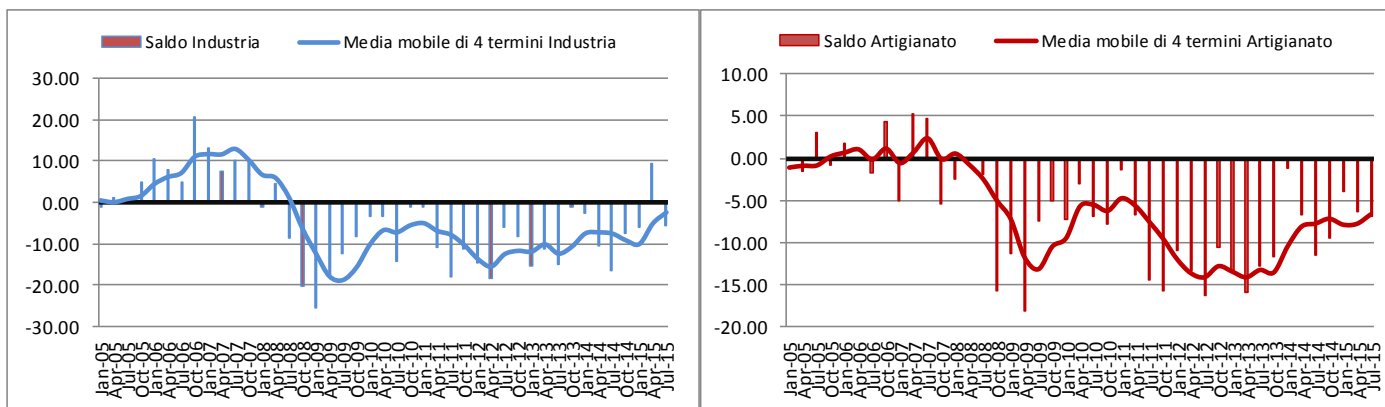
Tasso di avviamento per settore - Mantova e Lombardia- III trimestre 2015



Fonte: RCFL-Istat e Osservatorio Regionale del Mercato del lavoro - Arifl, Regione Lombardia

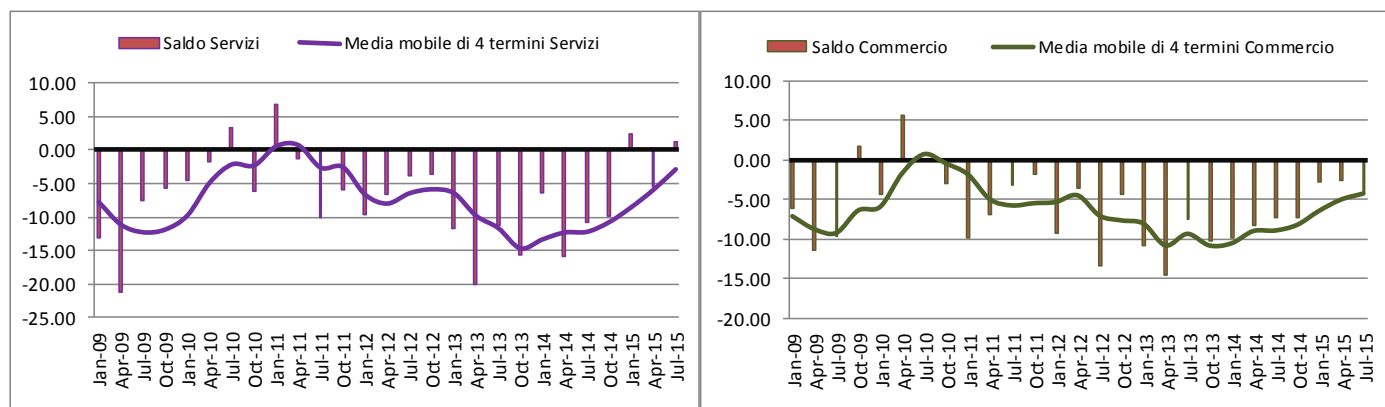
Le prospettive per il prossimo trimestre

Prospettive dell'occupazione - Saldo tra aumento e diminuzione nell'occupazione industria e artigianato - Medie mobili di 4 termini



Fonte: Indagine trimestrale, Regione Lombardia, Unioncamere Lombardia e Confindustria Lombardia

Prospettive dell'occupazione - Saldo tra aumento e diminuzione nell'occupazione servizi e commercio (senza GDO) - Medie mobili di 4 termini



Fonte: Indagine trimestrale, Regione Lombardia, Unioncamere Lombardia e Confindustria Lombardia