

Sezione 2 – Tendenze del mercato del lavoro a livello provinciale

MANTOVA - Giugno 2014

I dati relativi al I trimestre 2014 mostrano segnali fortemente negativi per la provincia di Mantova, con una impennata del ricorso alla Cassa Integrazione Guadagni a carattere straordinario e alla mobilità, che registra l'aumento tendenziale più elevato a livello regionale.

Nel I trimestre 2014 i dati dell'Indagine Congiunturale Regione Lombardia, Unioncamere Lombardia e Confindustria Lombardia mostrano saldi occupazionali positivi e miglioramento in tutti i settori, ad eccezione dei servizi dove il saldo, seppur in miglioramento, è ancora negativo.

Il ricorso alla CIG nel I trimestre 2014 è più che triplicato in confronto allo stesso trimestre dell'anno precedente; la provincia di Mantova è quella che ha fatto registrare l'aumento tendenziale più consistente in Lombardia (+236,9%), dovuto principalmente all'impennata dei provvedimenti straordinari che ammontano a oltre 2,5 milioni di ore rispetto alle 320mila del I trimestre 2013; diminuiscono invece del 55,9% i provvedimenti ordinari (vs -22,8% regionale). Complessivamente le ore autorizzate nel corso del I trimestre 2014 sono state 4,4 milioni, di cui 270mila di CIGO, 2,7 milioni di CIGS e 1,5 milioni di CIGD. Anche i dati recenti di Aprile e Maggio 2014 mostrano una forte crescita tendenziale delle ore di CIG, pari a +224,3%. Il numero di ore autorizzate nel I trimestre 2014 è in forte crescita in tutti i settori.

Aumenta anche la mobilità, con i nuovi approvati alle liste nel I trimestre 2014, pari a 434 lavoratori; aumentano del 43,2%, l'aumento più marcato a livello regionale, gli approvati ai sensi della L. 223/91 mentre si azzerano la mobilità ai sensi della L. 236/93, a seguito dell'introduzione della legge di stabilità 2013 (legge n° 228 del 24 dicembre 2012) che ha sancito l'impossibilità, dall'anno 2013, di richiedere l'iscrizione nella lista di mobilità da parte dei lavoratori cessati presso imprese con meno di 15 addetti.

Le situazioni di crisi (CIG + Mobilità) hanno avuto, ad inizio 2014, un'incidenza del 3,8% sull'occupazione dipendente, valore superiore al dato medio regionale (2,6%), ed in forte aumento su base annua (+2,6pp) dovuto agli aumenti significativi dell'incidenza di CIGS e CIGD.

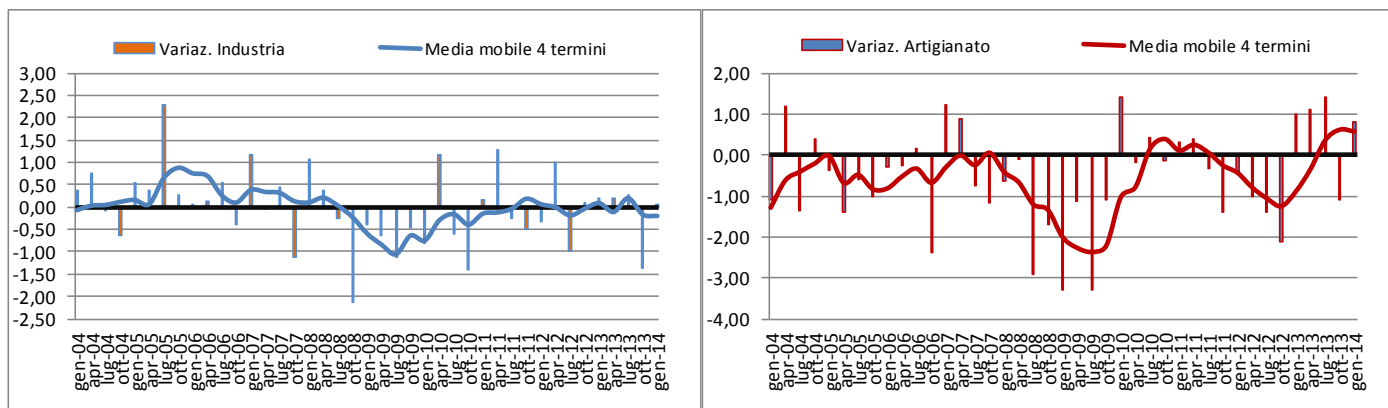
I dati sulle Comunicazioni Obbligatorie per il I trimestre 2014 mostrano avviamenti in calo del 4,8% (vs -2% regionale) e pari a 16.426 movimenti, e cessazioni sostanzialmente stabili (vs -3,7% regionale) pari a 12.998 movimenti; il saldo è comunque positivo per 3.428 unità, insieme a Lecco l'unico in peggioramento rispetto a quanto registrato nel I trimestre 2013.

Nonostante il quadro del mercato del lavoro in provincia di Mantova sia ancora molto critico, i deboli segnali di ripresa economica portano ad una attenuazione del pessimismo delle imprese, che dichiarano aspettative occupazionali ancora negative ma in miglioramento in tutti i comparti.

Le tendenze congiunturali

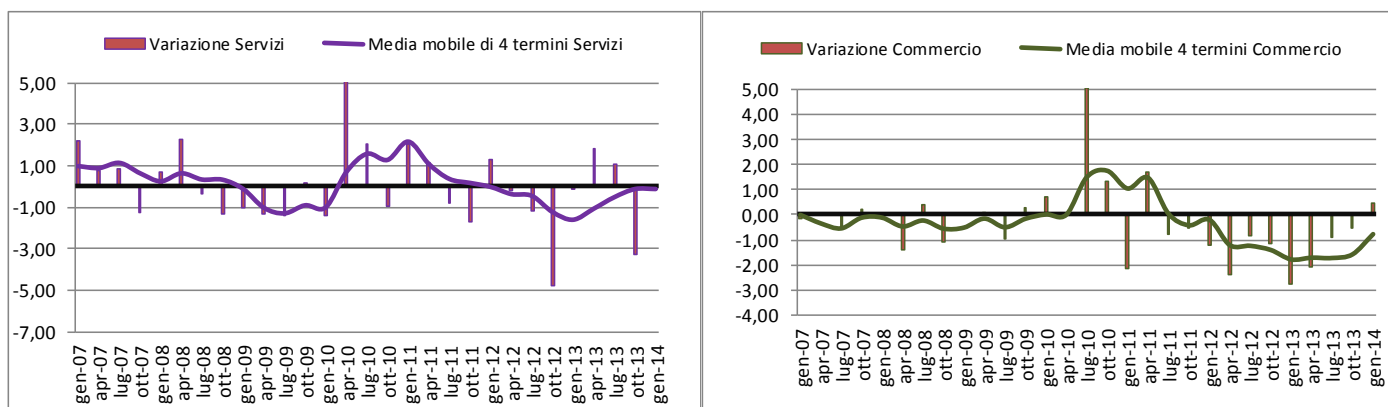
L'Indagine Congiunturale presso le imprese - Regione Lombardia, Unioncamere Lombardia, Confindustria Lombardia

Variazione % addetti nel trimestre - Saldo tra ingressi e uscite nell'occupazione industria e artigianato



Fonte: Indagine trimestrale, Regione Lombardia, Unioncamere Lombardia e Confindustria Lombardia

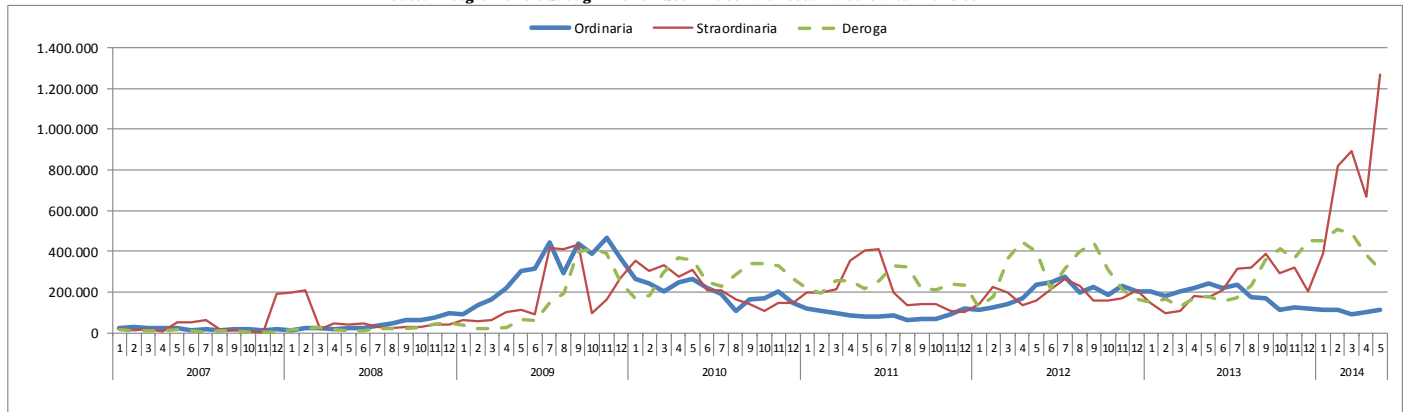
Variazione % addetti nel trimestre - Saldo tra ingressi e uscite nell'occupazione servizi e commercio (senza GDO)
Medie mobili di 4 termini



Fonte: Indagine trimestrale, Regione Lombardia, Unioncamere Lombardia e Confindustria Lombardia

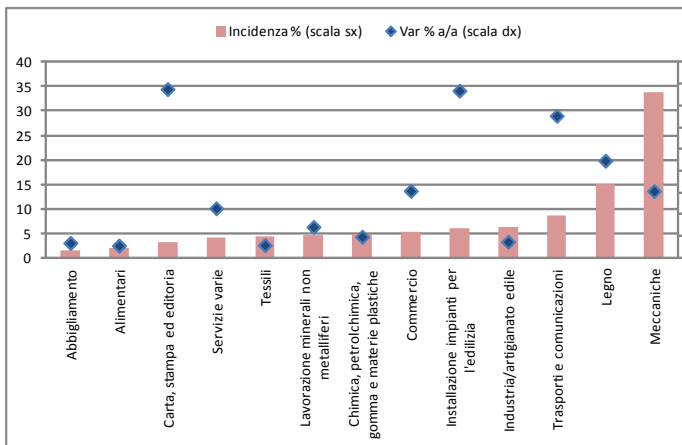
Effetti delle crisi aziendali sull'occupazione

Cassa Integrazione Guadagni - Ore Autorizzate - Mantova - Medie Mobili di 3 termini

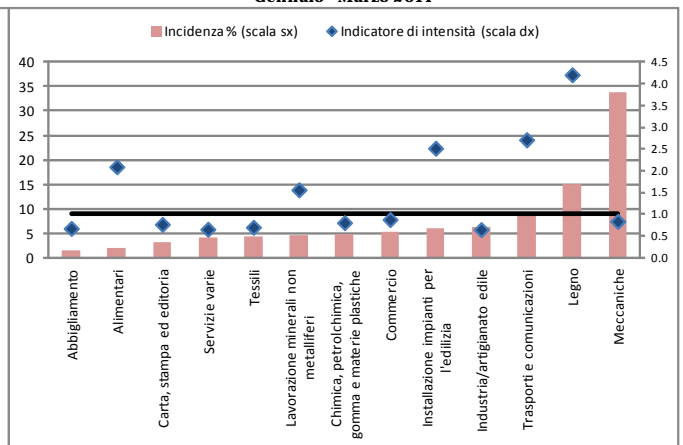


Fonte: elaborazioni Irs su dati INPS

CIG - Incidenza % e variazione % 2014/2013 (Gennaio - Marzo) - Mantova



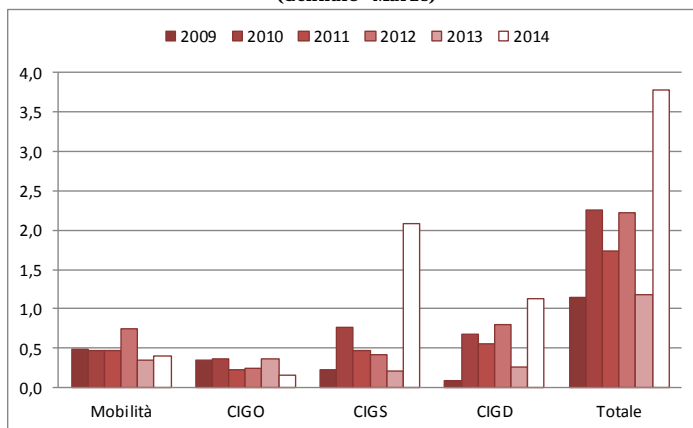
CIG - Incidenza % per settore e intensità rispetto alla media lombarda Gennaio - Marzo 2014



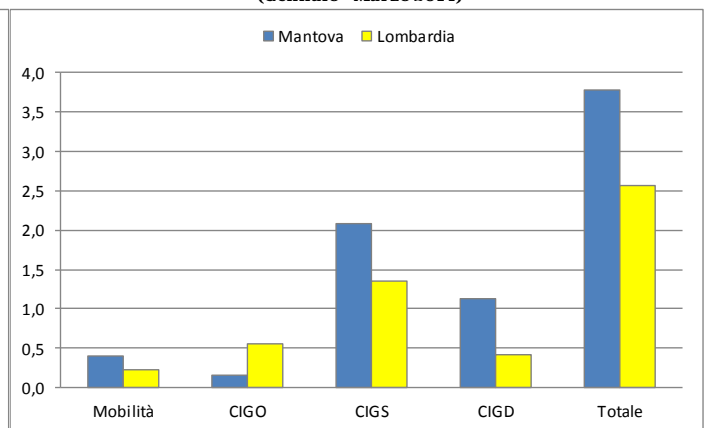
Fonte: elaborazioni Irs su dati INPS

* Si segnala che il simbolo \blacklozenge indica un aumento del ricorso alla CIG

Stima dei lavoratori coinvolti in situazioni di crisi - Incidenza % sull'occupazione dipendente - Mantova - Confronto 2009/2014 (Gennaio - Marzo)



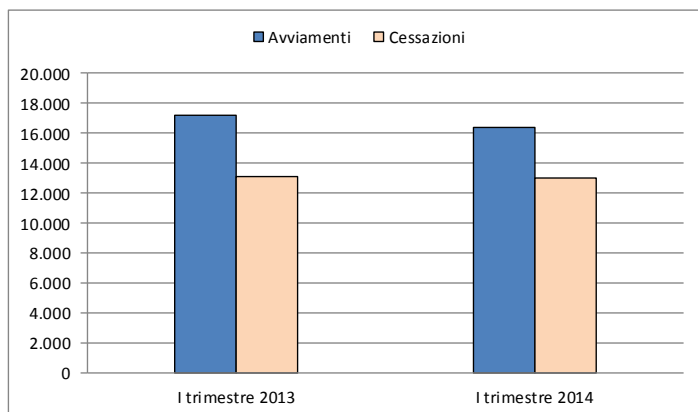
Stima dei lavoratori coinvolti in situazioni di crisi - Incidenza % sull'occupazione dipendente - Mantova e Lombardia (Gennaio - Marzo 2014)



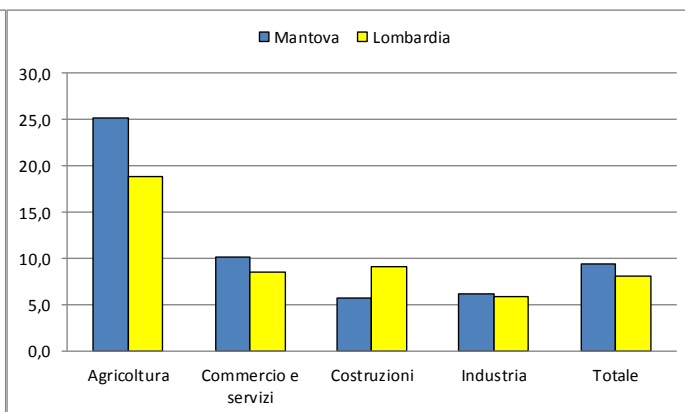
Fonte: elaborazioni Irs su dati ARIFL - Regione Lombardia (Mobilità), INPS (CIG) e Istat (n. occupati)

Le Comunicazioni Obbligatorie – I trimestre 2014

Avviamenti e cessazioni - Mantova - Confronto I trimestre 2014/2013



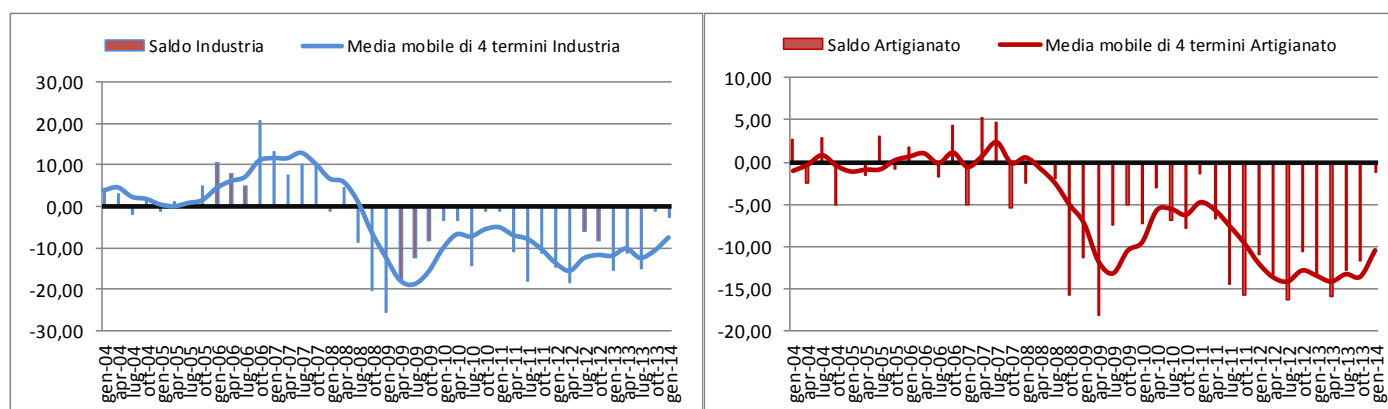
Tasso di avviamento per settore - Mantova e Lombardia - I trimestre 2014



Fonte: Osservatorio Federato del Mercato del lavoro - Regione Lombardia

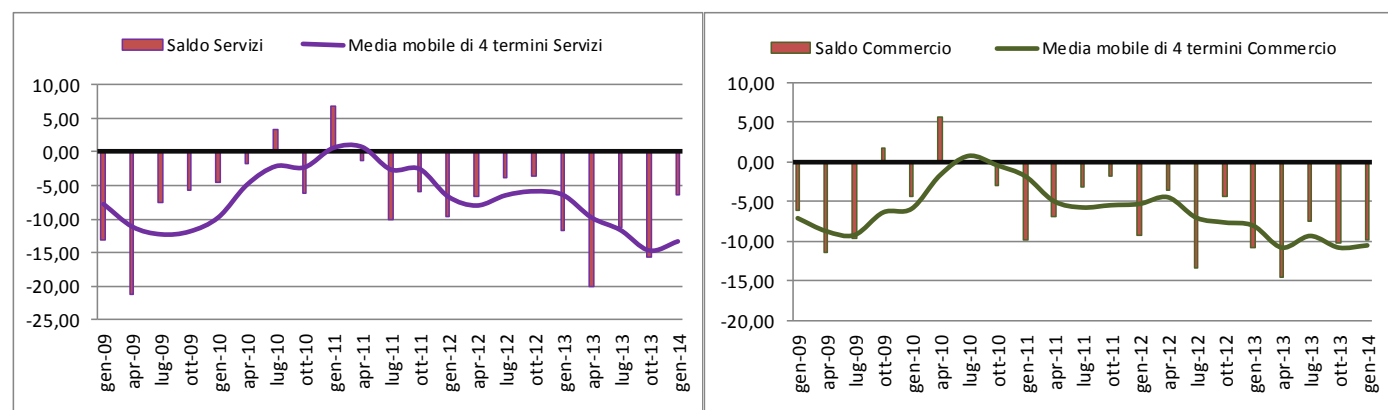
Le prospettive per il prossimo trimestre

Prospettive dell'occupazione - Saldo tra aumento e diminuzione nell'occupazione industria e artigianato - Medie mobili di 4 termini



Fonte: Indagine trimestrale, Regione Lombardia, Unioncamere Lombardia e Confindustria Lombardia

Prospettive dell'occupazione - Saldo tra aumento e diminuzione nell'occupazione servizi e commercio (senza GDO) - Medie mobili di 4 termini



Fonte: Indagine trimestrale, Regione Lombardia, Unioncamere Lombardia e Confindustria Lombardia